

BIODIVERSIFIQUEM L'ENTORN ESCOLAR:



REPLANTEGEM LA CIUTAT



Projecte impulsat per:



Amb la col·laboració de:



Amb el suport de:




BIODIVERSIFIQUEM L'ENTORN ESCOLAR:



REPLANTEGEM LA CIUTAT

1. Biodiversitat urbana
2. Hàbitats urbans
3. rePLANTegem la ciutat
4. rePLANTegem Castellar del Vallès




BIODIVERSIFIQUEM L'ENTORN ESCOLAR:



REPLANTEGEM LA CIUTAT

1. Biodiversitat urbana



Urbanisme gris



Urbanisme verd BIODIVERSITAT URBANA



Què hi podem fer nosaltres?

REPLANTEGEM LA CIUTAT



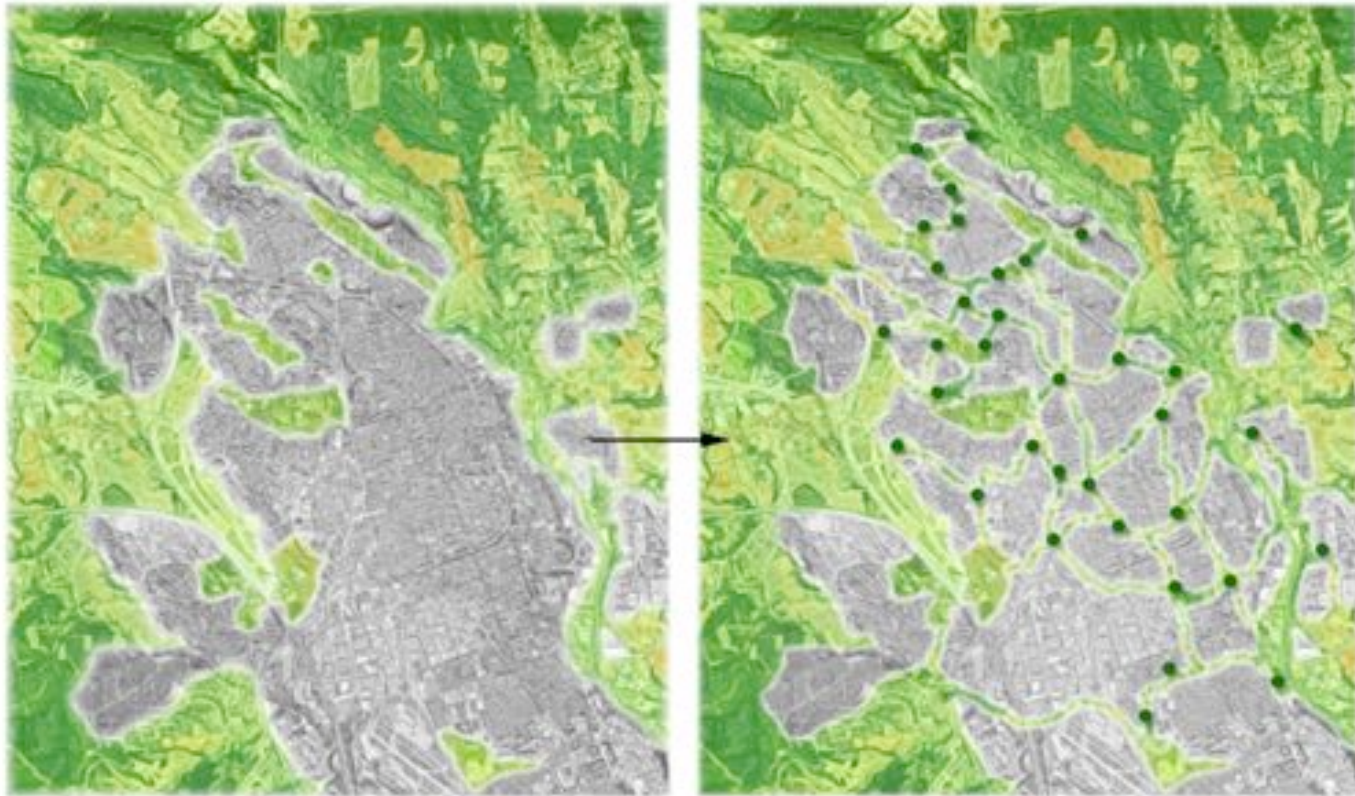
Com REPLANTEGEM LA CIUTAT ?

Què heu fet vosaltres?

Què us proposem?

Afavorir els corredors biològics urbans des dels centres escolars:

- Treballant conjuntament per definir el projecte
- Convidant altres persones de Castellar a participar-hi
- Concretant i executant intervencions pel canvi




BIODIVERSIFIQUEM L'ENTORN ESCOLAR:



REPLANTEGEM LA CIUTAT

2. Hàbitats urbans




Quins hàbitats hi ha?

Què tenen?

Qui hi pot viure?

Com es connecten?




BIODIVERSIFIQUEM L'ENTORN ESCOLAR:



REPLANTEGEM LA CIUTAT

3. rePLANTegem la ciutat



Fem una ciutat que aculli la màxima diversitat d'espècies?

1. Escollim 9 hàbitats
2. Els ordenem al taulell
3. Per torns, destapem targetes i les situem a un dels hàbitats de la nostra ciutat
4. Cada peça podrà acollir un màxim de 2 espècies
(excepte si us surten fitxes verdes)
5. Procurem que sigui rica en biodiversitat urbana!




BIODIVERSIFIQUEM L'ENTORN ESCOLAR:



REPLANTEGEM LA CIUTAT

4. rePLANTegem Castellar del Vallès



Recapitulem...



Quins hàbitats tenim a l'entorn de l'escola?

